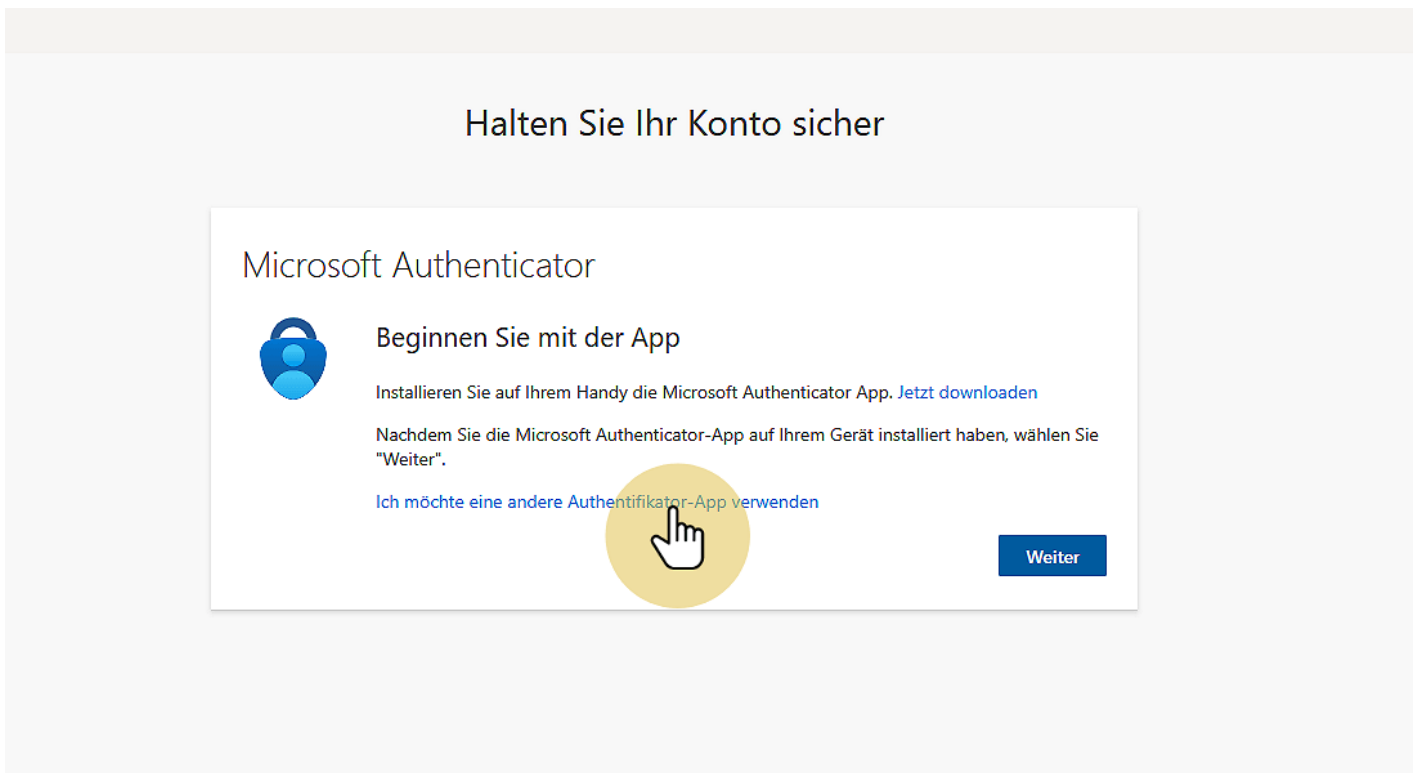


# 2FA über Generische App

Verwende diese Option, wenn du kein Microsoft Authenticator (App) hast, sondern eine wie Google Authenticator, 2FAS oder jede andere App.

## 1. "Andere Authentikator-App" auswählen



## 2. Klicke auf "Weiter" (falls vorhanden)

## Halten Sie Ihr Konto sicher

### Authenticator app

#### Set up your account

In your app, add a new account.

Back

Next



## 3. Wieder auf "Weiter"

## Halten Sie Ihr Konto sicher

### Authenticator App



#### Richten Sie Ihr Konto ein

Fügen Sie in Ihrer App ein neues Konto hinzu.

Zurück

Weiter



## 4. Klicke das Plus





Suchen



0

Meine Tokens

24



Company



6



Privacy and Security



5



Media and Socials



6



Games



17



Services



0



Backups

12



Legacy



7



Forums



# 5. Scanne den QR Code

Danach sollte dir ein 6 stelliger (rotierender) Code angezeigt werden.



Suchen



# Verbinde den Dienst mit 2FAS

Richte die Kamera auf den Bildschirm, um den QR-Code zu erfassen.

Halten Sie Ihr Konto sicher

## Authenticator App

### QR-Code scannen

Verwenden Sie die Authenticator-App, um den QR-Code zu scannen. Dies verbindet Ihre Authenticator-App mit Ihrem Konto.

Nachdem Sie den QR-Code gescannt haben, wählen Sie "Weiter".



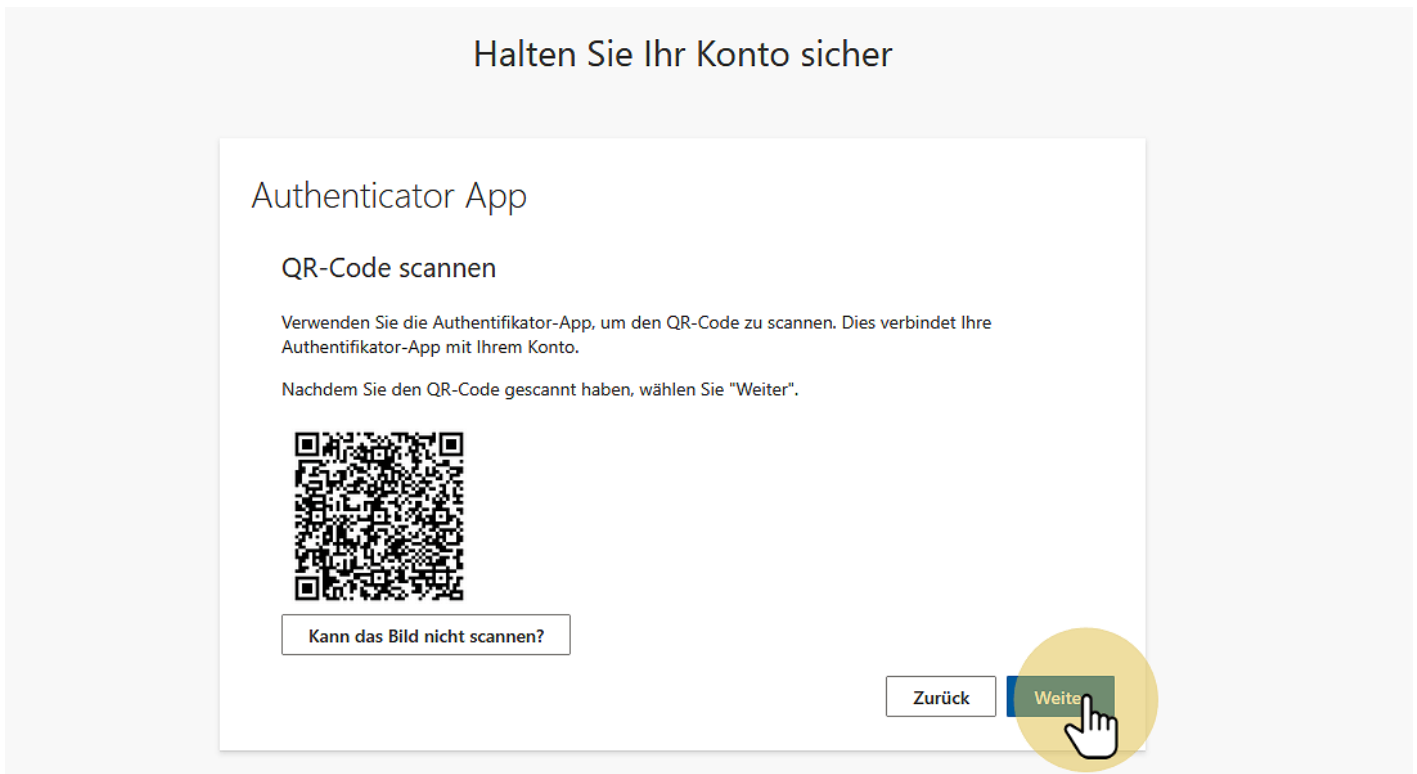
Kann das Bild nicht scannen?

Zurück

Weiter

Andere Methoden


## 6. Klicke auf "Weiter" sobald der QR Code gescannt wurde



## 7. Gebe nun den 6 stelligen Code ein

Halten Sie Ihr Konto sicher

Authenticator App



Geben Sie Code

Geben Sie den 6-stelligen Code ein, der in der Authenticator-App angezeigt wird.

Zurück Weiter

8. Klicke gleich danach auf "Weiter" um den Prozess abzuschließen

Der 2FA Code ist nur 30 Sekunden lang gültig bis ein neuer 6-Stelliger Code generiert wird. Klicke am besten gleich auf "Weiter" sobald der Code eingegeben ist.

# Halten Sie Ihr Konto sicher

## Authenticator App



### Geben Sie Code

Geben Sie den 6-stelligen Code ein, der in der Authenticator-App angezeigt wird.

123456

Zurück

Weiter



2FA ist hiermit durch. [Hier gehts weiter!](#)

Revision #2

Created 2026-01-20 19:33:43 UTC

Updated 2026-01-20 20:33:30 UTC